

ОТЧЕТ ОБ ИСПОЛНЕНИИ УЧРЕЖДЕНИЕМ ПЛАНА ЕГО ФИНАНСОВО-ХОЗЯЙСТВЕННОЙ ДЕЯТЕЛЬНОСТИ

на _____ 01 января 2016 г.

Федеральное государственное бюджетное образовательное учреждение высшего образования "Марийский государственный университет"

Учреждение
Обособленное подразделение
Учредитель
Наименование органа, осуществляющего полномочия Учредителя
Вид финансового обеспечения (деятельности)
Периодичность: кварталы, года
Единица измерения: руб

Форма по ОКД	КОДЫ
0503737	
Дата	01.01.2016
по ОКТО	02069585
по ОКТМО	88701000
по ОКПО	074
Глава по БК	
по ОКЕИ	383

1. Доходы Учреждения

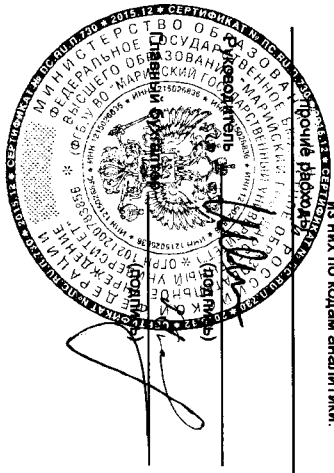
Наименование показателя	Код стро-ки	Код аналитики	Утверждено плановых назначений	Исполнено плановых назначений				итого	Не исполнено плановых назначений
				через лицевые счета	через банковские счета	через кассу учреждения	некассовыми операциями		
	2	3	4	5	6	7	8	9	10
Доходы - всего	010		792 938 609,95	641 190 967,07	3 101 620,80	149 296 319,36	-	793 588 907,23	-
Доходы от собственности	030		748 762,87	748 378,65			-	748 378,65	384,22
из них:									
от аренды активов	031	120	748 762,87	748 378,65				748 378,65	384,22
Доходы от оказания платных услуг (работ)	040	130	159 613 679,06	12 649 587,99		147 837 665,86		160 487 253,85	
Доходы от штрафов, пеней, иных сумм принудительного изъятия	050	140	175 102,65	144 628,65		50 000,00		194 628,65	
Безвозмездные поступления от бюджетов	060	150	-	-	-	-	-	-	-
в том числе:									
поступления от национальных организаций и правительства иностранных государств	062	152							
поступления от международных финансовых организаций	063	153							
Доходы от операций с активами	090		1 216 291,32	205 537,82	-	1 010 753,50	-	1 216 291,32	-
в том числе:									
от выбытия основных средств	092	410							
от выбытия нематериальных активов	093	420							
от выбытия непроквальных активов	094	430							
от выбытия материальных запасов	095	440	1 216 291,32	205 537,82		1 010 753,50		1 216 291,32	
от выбытия ценных бумаг, кроме акций	096	620							
от выбытия акций	097	630							
от выбытия иных финансовых активов	098	650							
Прочие доходы	100	180	631 184 774,05	627 442 833,96	3 101 620,80	397 900,00	-	630 942 384,76	242 419,29
в том числе:									
субсидии	101	180	612 052 700,00	612 052 700,00				612 052 700,00	-
субсидии на осуществление капитальных вложений	102	180							
иные трансферты	103	180							
иные прочие доходы	104	180	19 132 074,05	15 390 133,96	3 101 620,80	397 900,00		18 889 654,76	242 419,29

Уменьшение остатков средств, всего		720	610	x	732 764 556,01	221 123 441,21	205 797 287,92	1 159 685 284,14	x	
Изменение остатков по внутренним оборотам средств учреждения		730		-	106 545 093,34	- 3 133 184,75	- 103 549 783,19	-	- 137 874,60	
в том числе:		731	510	-	166 276 168,06	213 776 352,98	53 509 409,52	433 561 930,56	x	
увеличение остатков средств учреждения		732	610	-	- 59 731 074,72	- 216 909 537,73	- 157 059 192,71	- 433 699 805,16	x	
уменьшение остатков средств учреждения										
Наименование показателя		Код стро-ки	Код анали-тики	Утверждено плановых назначений	через лицевые счета	через банковские счета	через кассу учреждения	некассовыми операциями	итого	Не исполнено плановых назначений
1		2	3	4	5	6	7	8	9	10
Изменение остатков по внутренним расчетам		820		-	-	-	x	x	-	-
увеличение остатков по внутренним расчетам (Кт 030404610)		821					x	x	-	-
уменьшение остатков по внутренним расчетам (Дт 030404610)		822					x	x	-	-
Изменение остатков расчетов по внутренним привлеченным средствам		830		-	-	-	-	-	-	-
увеличение расчетов по внутреннему привлечению остатков средств (Кт 030406000)		831							-	-
уменьшение расчетов по внутреннему привлечению остатков средств (Дт 030406000)		832							-	-

Форма 0503/37 с.5

4. Сведения о возвратах расходов и выплат обеспечений прошлых лет

Наименование показателя	Код стро-ки	Код анали-тики	Исполнено возвратов				итого
			через лицевые счета	через банковские счета	через кассу учреждения	некассовыми операциями	
1	2	3	4	5	6	7	8
Возвращено расходов и обеспечений прошлых лет, всего	900		- 33 707,07	-	-	-	- 33 707,07
из них по кодам аналитики:	900	290	- 33 707,07				- 33 707,07



Руководитель финансово-экономической службы М. Н. Швецов (подпись)

Руководитель О. В. Никитина (расшифровка подписи)

Централизованная бухгалтерия

Руководитель (подпись) В. И. Баженова (расшифровка подписи)

Зам. гл. бухгалтера (должность) Т. В. Калинин (расшифровка подписи)

Исполнитель (подпись) _____ (расшифровка подписи)

наименование, ОГРН, ИНН, КПП, местонахождение) _____ (расшифровка подписи)

"08" февраля 2016 г.

ОТЧЕТ ОБ ИСПОЛНЕНИИ УЧРЕЖДЕНИЕМ ПЛАНА ЕГО ФИНАНСОВО-ХОЗЯЙСТВЕННОЙ ДЕЯТЕЛЬНОСТИ

на _____ 01 января 2016 г.

Федеральное государственное образовательное учреждение высшего образования "Марийский государственный университет"

Учредитель _____

Наименование органа, осуществляющего полномочия Учредителя _____

Собственные доходы учреждения _____

Учреждение
Обособленное подразделение
Учредитель
Наименование органа, осуществляющего полномочия Учредителя
Вид финансового обеспечения (деятельности)
Периодичность: квартальная, годовая
Единица измерения: руб

Форма по ОКУД	0503737
Дата	01.01.2016
по ОКТО	02069585
по ОКТМО	88701000
по ОКПО	074
Глава по БК	
по ОКЕИ	383

1. Доходы учреждения

Наименование показателя	Код стро-ки	Код аналитики	Утверждено плановый назначениями	Исполнено плановых назначений				итого	Не исполнено плановых назначений
				через лицевые счета	через банковские счета	через кассу учреждения	некассовыми операциями		
	2	3	4	5	6	7	8	9	10
Доходы - всего	010		180 885 909,95	29 171 974,14	3 101 620,80	149 296 319,36	-	181 569 914,30	-
Доходы от собственности	030		748 762,87	748 378,65	-	-	-	748 378,65	384,22
из них:									
от аренды активов	031	120	748 762,87	748 378,65	-	-	-	748 378,65	384,22
Доходы от оказания платных услуг (работ) и иную доходительную деятельность	040	130	159 613 679,06	12 649 587,99	-	147 637 665,86	-	160 487 253,85	-
Безвозмездные поступления от бюджетов в том числе:	060	150	-	-	-	-	-	-	-
поступления от национальных организаций и правительства иностранных государств	062	152	-	-	-	-	-	-	-
поступления от международных финансовых организаций	063	153	-	-	-	-	-	-	-
Доходы от операций с активами в том числе:	090		1 216 291,32	205 537,82	-	1 010 753,50	-	1 216 291,32	-
от выбытия основных средств	092	410	-	-	-	-	-	-	-
от выбытия нематериальных активов	093	420	-	-	-	-	-	-	-
от выбытия непроизведенных активов	094	430	-	-	-	-	-	-	-
от выбытия материальных запасов	095	440	1 216 291,32	205 537,82	-	1 010 753,50	-	1 216 291,32	-
от выбытия ценных бумаг, кроме акций	096	620	-	-	-	-	-	-	-
от выбытия акций	097	630	-	-	-	-	-	-	-
от выбытия иных финансовых активов	098	650	-	-	-	-	-	-	-
Прочие доходы в том числе:	100	180	19 132 074,05	15 423 841,03	3 101 620,80	397 900,00	-	18 923 361,83	208 712,22
субсидии	101	180	-	-	-	-	-	-	-
субсидии на осуществление капитальных вложений	102	180	-	-	-	-	-	-	-
иные трансферты	103	180	-	-	-	-	-	-	-
иные прочие доходы	104	180	19 132 074,05	15 423 841,03	3 101 620,80	397 900,00	-	18 923 361,83	208 712,22

в том числе:											
пособия по социальной помощи населению		242	262								
пенсии, пособия, выплачиваемые организациями сектора государственного управления		243	263								
Прочие расходы		250	290	6 539 836,41	5 732 420,00	9 401,57	828 104,52		6 569 926,09		
Расходы по приобретению нефинансовых активов		260	300	46 631 676,59	45 332 796,47	-	1 279 063,12		46 611 859,59	19 817,00	
в том числе:		261	310	14 102 299,72	14 097 293,60		201 218,60		14 298 502,20		
основных средств		262	320								
нематериальных активов		263	330								
непроемленных активов		264	340	32 529 376,87	31 235 512,87		1 077 944,52		32 313 357,39	216 019,48	
Расходы по приобретению финансовых активов		270	500	-	-	-	-		-		
из них:		271	520								
ценных бумаг, кроме акций		272	530								
акций и иных форм участия в капитале		273	550								
иных финансовых активов		300									
Возвраты расходов и выплат обеспеченный прошлых лет (стр. 300 (гр.5-9) = стр.900 (гр.4-9))											
Результат исполнения (дефицит / профицит)		450		- 8 229 459,70	- 141 512 988,78	2 700 669,84	129 608 082,68	-	- 9 204 236,26	X	

3. Источники финансирования дефицита средств учреждения

Форма 0503737 с.4

Наименование показателя	Код стро-ки	Код аналитики	Утверждено плановых назначений	Исполнено плановых назначений						Итого	Не исполнено плановых назначений
				через лицевые счета	через банковские счета	через кассу учреждения	некассовыми операциями	итого			
	1	2	4	5	6	7	8	9	10		
Источники финансирования дефицита средств - всего (стр.520+стр.620+стр.700+стр.730+стр.820+стр.830)	500		8 229 459,70	141 512 988,78	- 2 700 669,84	- 129 608 082,68	-	9 204 236,26			
в том числе:											
Внутренние источники	520		-	-	1 742 014,16	-	-	1 742 014,16			
из них:											
курсовая разница	521	171			1 742 014,16			1 742 014,16			
отрицательная курсовая разница	522	171									
получения от погашения займов (суд)	523	640									
выплаты по предоставлению займов (суд)	526	540									
получения заимствований от резидентов	527	710									
погашение заимствований от резидентов	528	810									
Внебюджетные источники	620		-	-	-	-	-	-			
из них:											
курсовая разница	621	171									
получения заимствований от резидентов	625	720									
погашение заимствований от нерезидентов	626	820									
Изменение остатков средств	700		8 229 459,70	8 909 595,95	- 1 309 489,25	-	-	7 600 096,70	629 363,00		
увеличение остатков средств, всего	710	510	X	- 195 656 901,93	- 186 439 914,97	- 179 579 764,90	-	- 555 676 581,80	X		

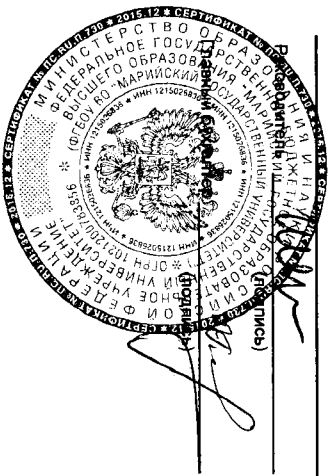
уменьшение остатков средств, всего	720	610	X	204 566 497,88	185 130 415,72	173 579 764,90	563 276 678,50	X
Изменение остатков по внутренним оборотам средств учреждения	730		-	132 603 392,83	- 3 133 184,75	- 129 608 082,68	- 137 874,60	-
в том числе:								
увеличение остатков средств учреждения	731	510	-	161 282 705,06	177 783 327,49	22 509 847,03	361 575 879,58	X
уменьшение остатков средств учреждения	732	610	-	- 28 679 312,23	- 180 916 512,24	- 152 117 929,71	- 361 713 754,18	X

Форма 0503/37 с.5

Наименование показателя	Код стро-ки	Код анали-тики	Утверждено плановых назначений	Исполнено плановых назначений				итого	Не исполнено плановых назначений
				через лицевые счета	через банковские счета	через кассу учреждения	некассовыми операциями		
Изменение остатков по внутренним расчетам	820		4	-	-	-	X	-	
увеличение остатков по внутренним расчетам (Кт 030404510)	821						X	-	
уменьшение остатков по внутренним расчетам (Дт 030404610)	822						X	-	
Изменение остатков расчетов по внутренним привлечением средств	830							-	
увеличение расчетов по внутреннему привлечению остатков средств (Кт 030406000)	831							-	
уменьшение расчетов по внутреннему привлечению остатков средств (Дт 030406000)	832							-	

4. Сведения о возвратах расходов и выплат обеспечений прошлых лет

Наименование показателя	Код стро-ки	Код анали-тики	Произведено возвратов				итого
			через лицевые счета	через банковские счета	через кассу учреждения	некассовыми операциями	
Возвращено расходов и обеспечений прошлых лет, всего	900		-	-	-	-	-
из них по кодам аналитики:							



М. Н. Швецов (подпись)
 О. В. Никитина (подпись)
 Централизованная бухгалтерия

Руководитель финансово-экономической службы (подпись) *Э.В.М.*
 Руководитель учреждения (подпись) *Т.В.К.*
 Руководитель (уполномоченное лицо) (подпись) *Т.В.К.*

"08" февраля 2016 г.

ОТЧЕТ ОБ ИСПОЛНЕНИИ УЧРЕЖДЕНИЕМ ПЛАНА ЕГО ФИНАНСОВО-ХОЗЯЙСТВЕННОЙ ДЕЯТЕЛЬНОСТИ

на _____ 01 января 2016 г.

Федеральное государственное бюджетное образовательное учреждение высшего образования "Марийский государственный университет"

Субсидия на выполнение государственного (муниципального) задания

Учреждение
Обособленное подразделение
Учредитель
Наименование органа, осуществляющего полномочия Учредителя
Вид финансового обеспечения (деятельности)
Периодичность: квартальная, годовая
Единица измерения: руб

Форма по ОКУД	0503737	КОДЫ
Дата	01.01.2016	
по ОКТО	02069585	
по ОКТМО	88701000	
по ОКТО	074	
Глава по БК		
по ОКЕИ	383	

1. Доходы учреждения

Наименование показателя	Код стро-ки	Код анали-тики	Утверждено плановых назначений	Исполнено плановых назначений					Итого	Не исполнено плановых назначений
				через лицевые счета	через банковские счета	через кассу учреждения	некассовыми операциями	10		
	2	3	4	5	6	7	8	9	10	
Доходы - всего	010	120	375 377 300,00	375 377 300,00	-	-	-	375 377 300,00	-	
Доходы от собственности	030	120	-	-	-	-	-	-	-	
из них:										
от аренды активов	031	120	-	-	-	-	-	-	-	
Доходы от оказания платных услуг (работ)	040	130	-	-	-	-	-	-	-	
Доходы от штрафов, пеней, иных сумм принудительного изъятия	050	140	-	-	-	-	-	-	-	
Безвозмездные поступления от бюджетов	060	150	-	-	-	-	-	-	-	
в том числе:										
поступления от национальных организаций и правительств иностранных государств	062	152	-	-	-	-	-	-	-	
поступления от международных финансовых организаций	063	153	-	-	-	-	-	-	-	
Доходы от операций с активами	090	-	-	-	-	-	-	-	-	
в том числе:										
от выбытия основных средств	092	410	-	-	-	-	-	-	-	
от выбытия нематериальных активов	093	420	-	-	-	-	-	-	-	
от выбытия непроможденных активов	094	430	-	-	-	-	-	-	-	
от выбытия материальных запасов	095	440	-	-	-	-	-	-	-	
от выбытия ценных бумаг, кроме акций	096	620	-	-	-	-	-	-	-	
от выбытия акций	097	630	-	-	-	-	-	-	-	
от выбытия иных финансовых активов	098	650	-	-	-	-	-	-	-	
Прочие доходы	100	180	375 377 300,00	375 377 300,00	-	-	-	375 377 300,00	-	
в том числе:										
субсидии	101	180	375 377 300,00	375 377 300,00	-	-	-	375 377 300,00	-	
субсидии на осуществление капитальных вложений	102	180	-	-	-	-	-	-	-	
иные трансферты	103	180	-	-	-	-	-	-	-	
иные прочие доходы	104	180	-	-	-	-	-	-	-	

2. Расходы учреждения

Форма 0503737 с.2

Наименование показателя	Код стро-ки	Код аналитики	Утверждено плановых назначений	Исполнено плановых назначений						итого	Не исполнено плановых назначений
				через лицевые счета	через банковские счета	через кассу учреждения	некассовыми операциями	через лицевые счета	через банковские счета		
	1	2	3	4	5	6	7	8	9	10	
Расходы - всего	200		347 456 950,77	331 366 842,19	-	14 781 369,20	-	-	346 148 211,39	1 308 739,38	
<i>в том числе:</i>											
Оплата труда и начисления на выплаты по оплате труда	160	210	264 458 076,37	251 299 592,36	-	13 121 168,72	-	-	264 420 761,08	37 315,29	
<i>в том числе:</i>											
заработная плата	161	211	204 114 606,19	192 801 462,33	-	11 308 170,20	-	-	204 109 632,53	4 973,66	
прочие выплаты	162	212	29 143,21	-	-	29 143,21	-	-	29 143,21	-	
начисления на выплаты по оплате труда	163	213	60 314 326,97	58 498 130,03	-	1 783 855,31	-	-	60 281 985,34	32 341,63	
Приобретение работ, услуг	170	220	72 952 171,12	70 535 118,99	-	1 121 621,04	-	-	71 656 740,03	1 295 431,09	
<i>в том числе:</i>											
услуги связи	171	221	1 000,00	-	-	1 000,00	-	-	1 000,00	-	
транспортные услуги	172	222	858 308,79	166 476,55	-	691 832,24	-	-	858 308,79	-	
коммунальные услуги	173	223	51 206 219,60	49 922 905,33	-	-	-	-	49 922 905,33	1 283 314,27	
арендная плата за пользование имуществом	174	224	116 000,00	116 000,00	-	-	-	-	116 000,00	-	
работы, услуги по содержанию имущества	175	225	5 837 449,41	5 837 449,41	-	-	-	-	5 837 449,41	-	
прочие работы, услуги	176	226	14 933 193,32	14 492 287,70	-	428 788,80	-	-	14 921 076,50	12 116,82	
Обслуживание долговых обязательств	190	230	-	-	-	-	-	-	-	-	
<i>в том числе:</i>											
обслуживание долговых обязательств перед резидентами	191	231	-	-	-	-	-	-	-	-	
обслуживание долговых обязательств перед нерезидентами	192	232	-	-	-	-	-	-	-	-	
Безвозмездные перечисления организациям	210	240	-	-	-	-	-	-	-	-	
<i>в том числе:</i>											
безвозмездные перечисления государственным и муниципальным организациям	211	241	-	-	-	-	-	-	-	-	
безвозмездные перечисления организациям, за исключением государственных и муниципальных организаций	212	242	-	-	-	-	-	-	-	-	

Наименование показателя	Код стро-ки	Код аналитики	Утверждено плановых назначений	Исполнено плановых назначений						итого	Не исполнено плановых назначений
				через лицевые счета	через банковские счета	через кассу учреждения	некассовыми операциями	через лицевые счета	через банковские счета		
	1	2	3	4	5	6	7	8	9	10	
Безвозмездные перечисления бюджетам	230	250	-	-	-	-	-	-	-	-	
<i>в том числе:</i>											
перечисления наднациональным организациям и правительствам иностранных государств	232	252	-	-	-	-	-	-	-	-	
перечисления международным организациям	233	253	-	-	-	-	-	-	-	-	
Социальное обеспечение	240	260	-	-	-	-	-	-	-	-	

Форма 0503737 с.3

в том числе:		в том числе:		в том числе:		в том числе:		в том числе:	
пособия по социальной помощи населению	242	262							
пенсии, пособия, выплачиваемые организациями сектора государственного управления	243	263							
Прочие расходы	250	290	6 497 227,91	6 193 737,92		303 489,99	6 497 227,91		
Расходы по приобретению нефинансовых активов	260	300	3 549 475,37	3 338 392,92		235 089,45	3 573 482,37		
в том числе:									
основных средств	261	310	2 576 184,71	2 589 241,93		4 460,00	2 593 701,93		
нематериальных активов	262	320							
непроявленных активов	263	330							
материальных запасов	264	340	973 290,66	749 151,09		230 629,45	979 780,54		
Расходы по приобретению финансовых активов	270	500							
в том числе:									
ценных бумаг, кроме акций	271	520							
акций и иных форм участия в капитале	272	530							
иных финансовых активов	273	550							
Возвраты расходов и выплат обеспечений прошлых лет (стр. 300 (гр.5-9) = стр. 900 (гр.4-8))	300								
Результат исполнения (дефицит / профицит)	450		27 920 349,23	44 010 457,81		- 14 781 369,20	29 229 088,61		X

3. Источники финансирования дефицита средств учреждения

Форма 0503737 с 4

Наименование показателя	Код стро-ки	Код аналитики	Утверждено по плану	Исполнено по плану						Итого	Не исполнено по плану
				через лицевые счета	через банковские счета	через кассу учреждения	некассовыми операциями	итого	назначений		
Источники финансирования дефицита средств - всего (стр. 520+стр. 620+стр. 700+стр. 730+стр. 820+стр. 830)	500		- 27 920 349,23	- 44 010 457,81	-	14 781 369,20	-	- 29 229 088,61		1 308 739,38	
в том числе:											
Внутренние источники	520										
из них:											
курсовая разница	521	171									
отрицательная курсовая разница	522	171									
поступления от погашения займов (суд)	525	640									
выплаты по предоставлению займов (суд)	526	540									
поступления заимствований от резидентов	527	710									
погашение заимствований от резидентов	528	810									
Внешние источники	620										
из них:											
курсовая разница	621	171									
поступления заимствований от резидентов	625	720									
погашение заимствований от нерезидентов	626	820									
Изменение остатков средств	700		- 27 920 349,23	- 29 229 088,61				- 29 229 088,61		1 308 739,38	
увеличение остатков средств, всего	710	510	X	- 380 495 117,37	- 20 142 002,98	- 18 011 295,07		- 418 648 415,42		X	
уменьшение остатков средств, всего	720	610	X	351 266 028,76	20 142 002,98	18 011 295,07		389 419 326,81		X	

**ОТЧЕТ
ОБ ИСПОЛНЕНИИ УЧРЕЖДЕНИЕМ ПЛАНА ЕГО ФИНАНСОВО-ХОЗЯЙСТВЕННОЙ ДЕЯТЕЛЬНОСТИ**

на _____ 01 января 2016 г.

Федеральное государственное бюджетное образовательное учреждение высшего образования "Марийский государственный университет"

Учреждение
Обособленное подразделение
Учреждения
Наименование органа, осуществляющего полномочия Учреждения
Вид финансового обеспечения (деятельности)
Периодичность: квартальная, годовая
Единица измерения: руб

Субсидии на иные цели

КОДЫ	
Форма по ОКУД	0503737
Дата	01.01.2016
по ОКТО	02009585
по ОКТМО	88701000
по ОКТО	074
Глава по БК	
по ОКЕИ	383

1. Доходы Учреждения

Наименование показателя	Код стро-ми	Код внал-тки	Утверждено плановых назначений	Исполнено плановых назначений				Итого	Не исполнено плановых назначений	
				через лицевые счета	через банковские счета	через кассу учреждения	некассовыми операциями			
	1	2	3	4	5	6	7	8	9	10
Доходы - всего	010	120	236 675 400,00	236 641 692,93	-	-	-	-	236 641 692,93	33 707,07
Доходы от собственности из них:	030	120								
от аренды активов	031	120								
Доходы от оказания платных услуг (работ)	040	130								
природительного изъятия	050	140								
Безвозмездные поступления от бюджетов в том числе:	060	150								
поступления от национальных организаций и правительств иностранных государств	062	152								
поступления от международных финансовых организаций	063	153								
Доходы от операций с активами в том числе:	090									
от выбытия основных средств	092	410								
от выбытия нематериальных активов	093	420								
от выбытия непроказываемых активов	094	430								
от выбытия материальных запасов	095	440								
от выбытия ценных бумаг, кроме акций	096	620								
от выбытия акций	097	630								
от выбытия иных финансовых активов	098	650								
Прочие доходы в том числе:	100	180	236 675 400,00	236 641 692,93	-	-	-	-	236 641 692,93	33 707,07
субсидии на осуществление капитальных вложений	101	180								
иные трансферты	102	180								
иные прочие доходы	103	180								
	104	180		- 33 707,07					- 33 707,07	-


Измененные остатки средств	700	26 981 907,76	- 65 340 465,74	-	-	-	-	- 65 340 465,74	92 322 373,50
увеличение остатков средств, всего	710	510	X	- 242 272 494,11	- 15 851 022,51	- 14 206 227,95	-	- 272 329 744,57	X
уменьшение остатков средств, всего	720	610	X	176 932 028,37	15 851 022,51	14 206 227,95	-	206 989 278,83	X
Измененные остатки по внутренним оборотам средств учреждения в том числе:	730			- 11 276 930,29	-	11 276 930,29	-	-	-
увеличение остатков средств учреждения	731	510		2 313 146,11	15 851 022,51	13 537 876,40	-	31 702 045,02	X
уменьшение остатков средств учреждения	732	610		- 13 590 076,40	- 15 851 022,51	- 2 260 946,11	-	- 31 702 045,02	X

Формат 05/03/737 с.5

Наименование показателя	Код стро-ки	Код анали-тики	Утверждено плановых назначений	Исполнено плановых назначений						Не исполнено плановых назначений
				через лицевые счета	через банковские счета	через кассу учреждения	через кассу учреждения	некассовыми операциями	итого	
Измененные остатки по внутренним расчетам (Кт 030404510)	820		-	-	-	X	X	-	-	
увеличение остатков по внутренним расчетам (Кт 030404510)	821					X	X	-	-	
уменьшение остатков по внутренним расчетам (Дт 030404510)	822					X	X	-	-	
Измененные остатки расчетов по внутренним привлеченным средствам	830									
увеличение расчетов по внутреннему привлеченно остаток средств (Кт 030406000)	831									
уменьшение расчетов по внутреннему привлеченно остаток средств (Дт 030406000)	832									

4. Сведения о возвратах расходов и выплат обеспечений прошлых лет

Наименование показателя	Код стро-ки	Код анали-тики	Прокредено возвратов					итого
			через лицевые счета	через банковские счета	через кассу учреждения	некассовыми операциями	итого	
Возвращено расходов и обеспечений прошлых лет, всего	900		- 33 707,07	-	-	-	- 33 707,07	
из них по кодам аналитики:	900	290	- 33 707,07				- 33 707,07	



Исполнитель

"08" февраля 2016 г.

Руководитель финансово-экономической службы М. Н. Швецов (подпись)

Руководитель финансово-экономической службы В. И. Баженова (расшифровка подписи)

О. В. Никитина (расшифровка подписи)

Централизованная бухгалтерия

Руководитель (уполномоченное лицо) Зам. гл. бухгалтера (должность) Т. В. Калининна (подпись) (расшифровка подписи)

Зам. гл. бухгалтера (должность) Т. В. Калининна (подпись) (расшифровка подписи) (номер телефона, email)

2. Расходы бюджета

Наименование показателя	Код стро-ки	Код расхода по бюджетной классификации	Утвержденные бюджетные назначения	Лимиты бюджетных обязательств	Исполнено						Неисполненные назначения	
					через финансовые органы	через банковские счета	некассовые операции	итого	по ассигновкам	по лимитам бюджетных обязательств		
1	2	3	4	5	6	7	8	9	10	11		
Расходы бюджета - всего	200	x	200 112 500,00	200 112 500,00	200 112 500,00	-	-	200 112 500,00	-	-		
в том числе:												
Прочие работы, услуги	200	000050100000000000	180 170 000,00	180 170 000,00	180 170 000,00			180 170 000,00	-	-		
Увеличение стоимости основных средств	200	07405010269999414	718 600,00	718 600,00	718 600,00			718 600,00	-	-		
Пособия по социальной помощи населению	200	07407060333986321	19 942 500,00	19 942 500,00	19 942 500,00			19 942 500,00	-	-		
Результат исполнения бюджета (дефицит / профицит)	450	x	x	x	-200 112 500,00	-	-	-200 112 500,00	x	x		


3. Источники финансирования дефицитов бюджетов

Наименование показателя	Код стро-ки	Код источника финансирования по бюджетной классификации	Утвержденные бюджетные назначения	Исполнено					Неисполненные назначения
				через финансовые органы	через банковские счета	некассовые операции	итого		
1	2	3	4	5	6	7	8	9	
Источники финансирования дефицита бюджетов - всего в том числе:	500	X	-	200 112 500,00	-	-	200 112 500,00	-	
источники внутреннего финансирования бюджетов из них:	520	X	-	-	-	-	-	-	
520									
источники внешнего финансирования бюджетов из них:	620	X	-	-	-	-	-	-	
620									
Изменение остатков средств	700	X	-	X	-	-	-	X	
увеличение остатков средств	710			X			-	X	
уменьшение остатков средств	720			X			-	X	
Изменение остатков по расчетам (стр. 810 + 820)	800	X	X	200 112 500,00	-	-	200 112 500,00	X	
изменение остатков по расчетам с органами, осуществляющими исполнение бюджетов (стр. 811 + 812) из них:	810	X	X	200 112 500,00	-	X	200 112 500,00	X	
увеличение счетов расчетов (дебетовый остаток счета 121.002000)	811	X	X	-	X	X	-	X	
уменьшение счетов расчетов (кредитовый остаток счета 130405000)	812	X	X	200 112 500,00	-	X	200 112 500,00	X	

Наименование показателя	Код строки	Код источника финансирования по КИВФ, КИВНФ	Утвержденные бюджетные назначения	Исполнено					Неисполненные назначения
				через органы, осуществляющие исполнение бюджета	через банковские счета	неисковые операции	итого		
1	2	3	4	5	6	7	8	9	
Изменение остатков по внутренним расчетам (стр. 821 + стр. 822)	820	X	X	X	-	-	X	X	
увеличение остатков по внутренним расчетам	821	X	X	X	-	-	-	X	
уменьшения остатков по внутренним расчетам	822	X	X	X	-	-	-	X	

Руководитель финансово-экономической службы М.Н. Швецов (подпись) В.И. Баженова (расшифровка подписи)

Лице О.В. Никитина (расшифровка подписи)



Указание
 Федерального казначейства
 по распоряжению Марий Эл
 10 ФЕВ 2016
 ПРОВЕРЕНО
 Подпись В.И. Баженова